

ACTIVER SON COMPTE EDUCONNECT ELEVE

 Accéder à néo via le site du collège

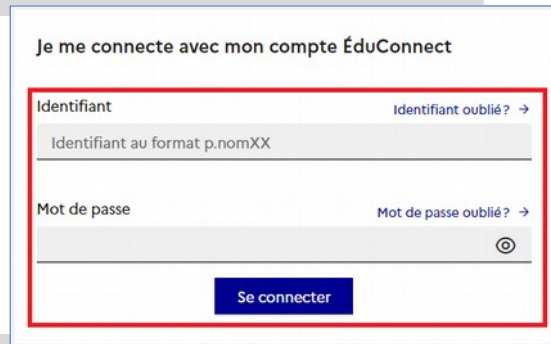
Sur <https://www.clg-andre-cabasse.ac-nice.fr/> cliquer sur le lien « Accéder à l'ENT Néo »
Choisir le profil « Élève »



 1ère CONNEXION AU COMPTE

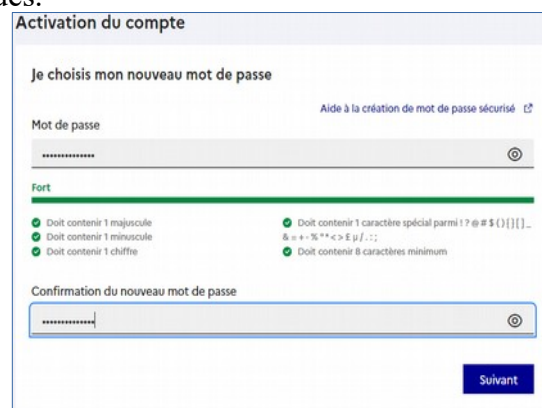
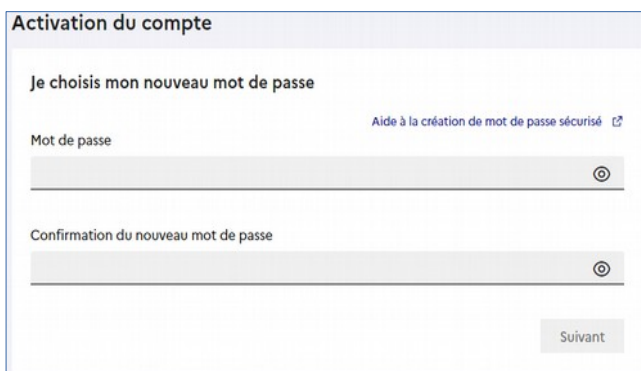
Compléter le formulaire en indiquant bien l'identifiant et le mot de passe provisoire donné par l'établissement scolaire.

Cliquer sur « Se connecter »



 MODIFICATION DU MOT DE PASSE

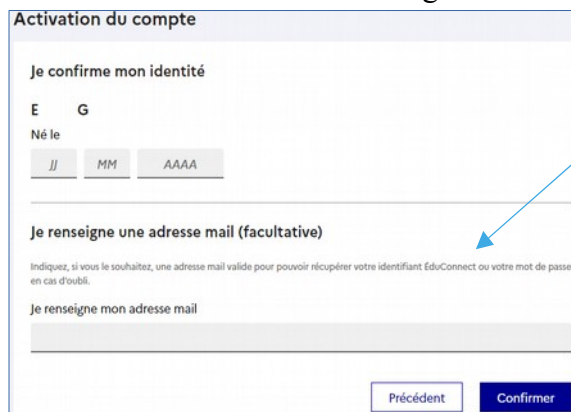
Choisir un nouveau mot de passe en suivant les conseils de sécurité indiqués.



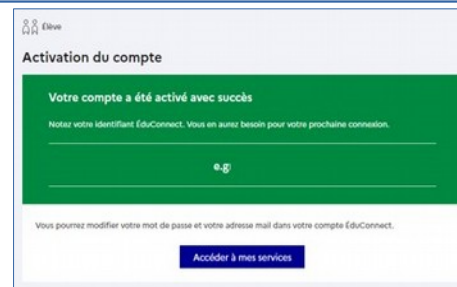
ATTENTION, CET IDENTIFIANT ET CE MOT DE PASSE SONT VALABLES JUSQU'À LA FIN DU LYCÉE. ILS DOIVENT ÊTRE PRÉCIEUSEMENT CONSERVÉS.

 CONFIRMATION D'IDENTITÉ

Confirmer son identité en renseignant sa date de naissance :



- › L'ajout d'une adresse mail n'est pas obligatoire.
- › Le mail permet de récupérer soi-même son mot de passe en cas de perte.
- › Si vous n'avez pas renseigné d'adresse mail, et que vous perdez votre mot de passe, **il faudra demander à l'établissement de vous en fournir un nouveau.**



 COMPTE OPERATIONNEL

Le compte est opérationnel et les codes peuvent être utilisés pour accéder à pronote, à la messagerie et à tous les autres services de l'ENT...

Rendez-vous dans MES APPLIS

